



پانزدهمین کنفرانس بین المللی شبکه های هوشمند انرژی

The 15th International Smart Grids Conference (SGC2025)

راهنمای ثبت کپی رایت و ثبت PDF eXpress

ویژه مقالات انگلیسی

پذیرفته شده در پانزدهمین کنفرانس بین المللی شبکه های هوشمند  
انرژی

ضمن عرض تبریک خدمت نویسندگان محترمی که مقاله انگلیسی ایشان در کنفرانس پذیرفته شده است، به اطلاع می‌رساند کلیه مسئولیت‌های تهیه نسخه نهایی و رعایت زمانبندی ارسال مقالات حداکثر تا پایان روز ۱۴۰۴/۰۹/۰۴ با نویسندگان مقاله است و در صورت انجام هرگونه تاخیر یا اشتباه در طول این فرایند، مقاله شما در **IEEE** ایندکس نخواهد شد.

همچنین طبق اعلام قبلی، چه برای مقالات پوستر و چه سخنرانی، پذیرش در صورتی قطعی و فرایند ایندکس شدن اجرا خواهد شد که حداقل یکی از نویسندگان مقاله در کنفرانس ثبت نام و مطابق برنامه اعلامی آتی در کنفرانس جهت ارائه مقاله حضور پیدا کنند.

**توجه:** خواهشمند است نویسندگان محترم **حتما ابتدا** مراحل مربوط به **کپی رایت** مقاله را تکمیل کنند و سپس مراحل ثبت **IEEE PDF eXpress** را انجام دهند.

**توجه:** از بین تمام نویسندگان، تنها یک نفر کافی است تا کارهای کپی رایت و **IEEE PDF eXpress** را انجام دهد.

سوالات خود درباره بحث انتشار را میتوانید از طریق ایمیل انتشارات کنفرانس به آدرس [sgc2025pub@gmail.com](mailto:sgc2025pub@gmail.com) پیگیری نمایید.

15 <sup>th</sup> Smart Grid Conference (SGC2025)	عنوان کنفرانس
69320X	شناسه کنفرانس (Conference ID)
979-8-3315-8119-0/25/\$31.00 ©2025 IEEE	کد کپی رایت
آخر وقت تاریخ ۱۴۰۴/۹/۴	مهلت ارسال

## ۱- مراحل ثبت کپی رایت مقاله

از نویسندگان محترم درخواست می‌گردد تا با طی مراحل زیر نسبت به تکمیل فرم کپی رایت اقدام نمایند.  
مرحله ۱- پس از اینکه وضعیت مقاله شما به **"پذیرش نهایی"** تغییر کرد، در سامانه ارسال مقالات به قسمت وضعیت مقاله مراجعه کرده و مانند تصویر زیر روی گزینه **Copyright submission** کلیک کنید.



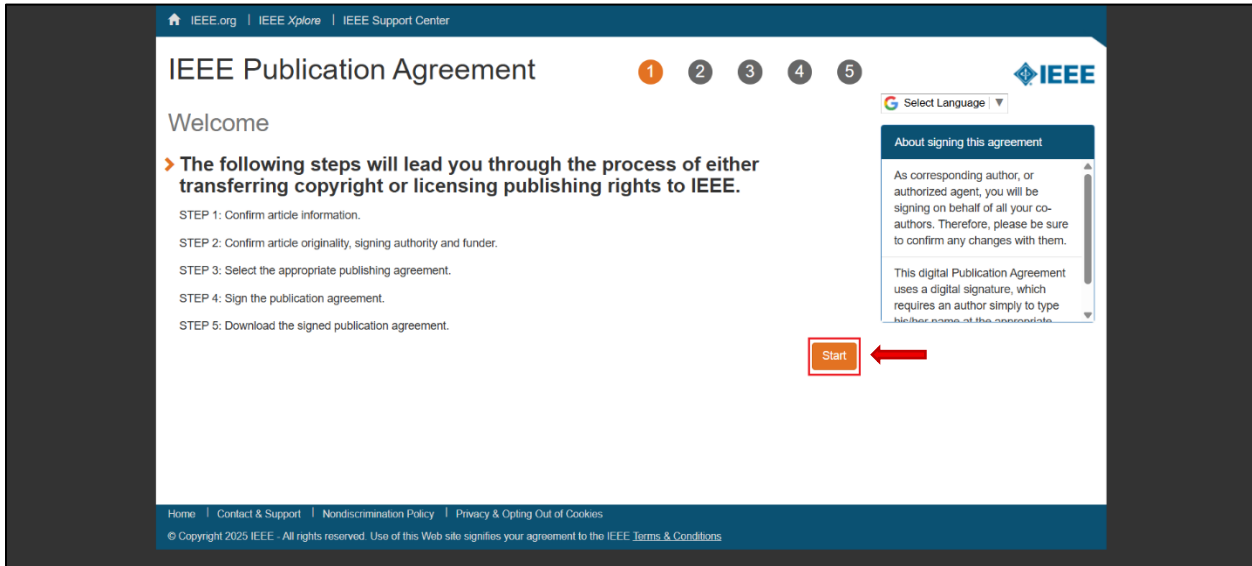
The screenshot shows a web interface for article submission. At the top, it displays the article title: "مقاله شماره 1 (پیش‌بینی فرکانس شبکه‌های برق با استفاده از الگوریتم Holt-Winters)" and the date "تاریخ ثبت مقاله : 1404/07/06 ( کد : sgc2025-00110123)".

The main content area is divided into three columns:

- وضعیت مقاله (Article Status):** Shows "وضعیت مقاله : پذیرش نهایی" (Article Status: Accepted) and "نحوه ارائه انتخابی شما : سخنرانی" (Selected presentation method: Oral presentation).
- فایلهای مرتبط با این مقاله (Files related to this article):** Lists "متن چکیده" (Abstract), "اصل مقاله فرمت doc" (Manuscript in doc format), "اصل مقاله فرمت pdf" (Manuscript in pdf format), and "فایل IEEE" (IEEE file).
- عملیات های مرتبط با این مقاله (Operations related to this article):** Contains a red box around the link "Copyright Submission (نوبزه مقالات انگلیسی)" (Copyright Submission (English Article Award)), which is highlighted with a red arrow.

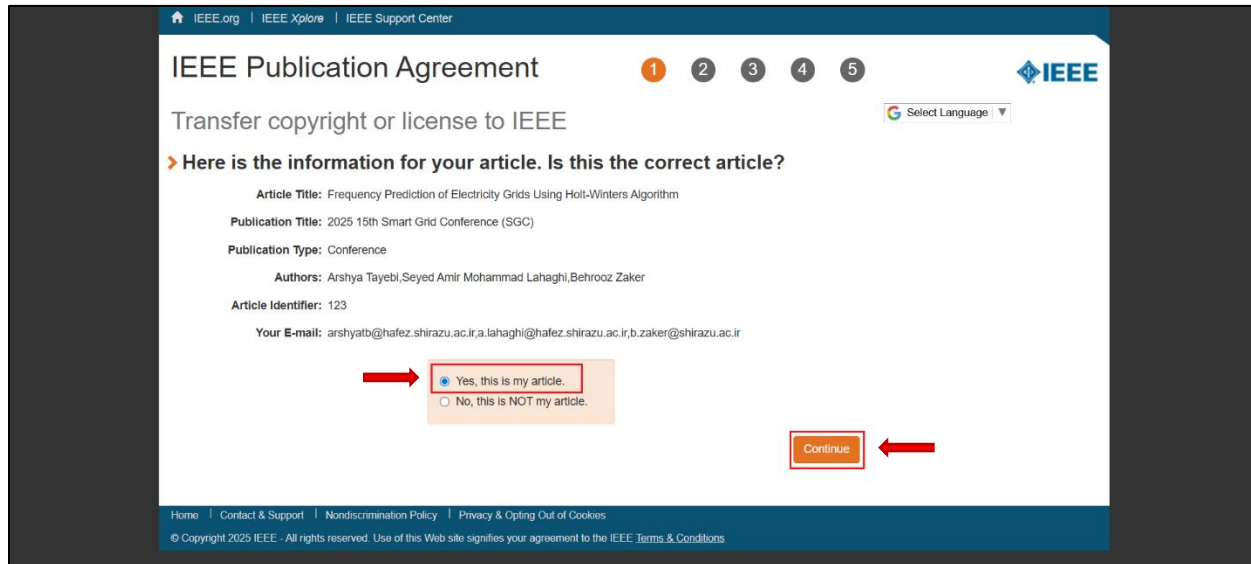
On the left side, there is a sidebar with a "وضعیت مقالات انتخابی" (Selected Article Status) section, which includes instructions for authors regarding the submission process and the importance of providing accurate information.

مرحله ۲- روی دکمه Start کلیک کنید.



The screenshot shows the IEEE Publication Agreement page. At the top, there are navigation links for IEEE.org, IEEE Xplore, and IEEE Support Center. The main heading is "IEEE Publication Agreement" with a progress indicator showing five steps, with the first step highlighted. Below the heading is a "Welcome" message and a list of steps: "The following steps will lead you through the process of either transferring copyright or licensing publishing rights to IEEE." followed by five numbered steps. A "Start" button is located at the bottom right of the main content area, with a red arrow pointing to it. A sidebar on the right contains a "Select Language" dropdown and a section titled "About signing this agreement" with explanatory text. The footer includes links for Home, Contact & Support, Nondiscrimination Policy, and Privacy & Opting Out of Cookies, along with a copyright notice for 2025 IEEE.

مرحله ۳- پس از بررسی صحت موارد نوشته شده درباره اطلاعات مقاله خود، گزینه **Continue** را انتخاب کرده و سپس روی دکمه **Continue** کلیک کنید.



The screenshot shows the IEEE Publication Agreement page. At the top, it says "IEEE.org | IEEE Xplore | IEEE Support Center". The main heading is "IEEE Publication Agreement" with a progress indicator (1-5) and the IEEE logo. Below the heading, it says "Transfer copyright or license to IEEE" and "Select Language". The main question is "Here is the information for your article. Is this the correct article?". The article details are: Article Title: Frequency Prediction of Electricity Grids Using Holt-Winters Algorithm; Publication Title: 2025 15th Smart Grid Conference (SGC); Publication Type: Conference; Authors: Arshya Tayebi, Seyed Amir Mohammad Lahaghi, Behrooz Zaker; Article Identifier: 123; Your E-mail: arshyatb@hafez.shirazu.ac.ir, a.lahaghi@hafez.shirazu.ac.ir, b.zaker@shirazu.ac.ir. There are two radio button options: "Yes, this is my article." (selected) and "No, this is NOT my article.". A red arrow points to the "Yes" option, and another red arrow points to the "Continue" button. The footer contains links for Home, Contact & Support, Nondiscrimination Policy, and Privacy & Opting Out of Cookies, along with a copyright notice for IEEE 2025.

مرحله ۴- روی دکمه Continue کلیک کنید.



The screenshot shows the IEEE Publication Agreement interface. At the top, it says "IEEE.org | IEEE Xplore | IEEE Support Center". The main heading is "IEEE Publication Agreement" with a progress indicator showing steps 1 through 5, where step 1 is active. Below this is "Step 1: Confirm article information". A sub-heading reads "Please edit your article details, if necessary." The article details are displayed in a light orange box: "Article Title: Frequency Prediction of Electricity Grids Using Holt-Winters Algorithm" and "Authors: Arshya Tayebi, Seyed Amir Mohammad Lahaghi, Behrooz Zaker". Below this box are "Edit", "Reset", and "Save" buttons. Further down, the publication information is listed: "Publication Title: 2025 15th Smart Grid Conference (SGC)", "Publication Type: Conference", "Article Identifier: 123", and "Your E-mail: arshyatb@hafez.shirazu.ac.ir, a.lahaghi@hafez.shirazu.ac.ir, b.zaker@shirazu.ac.ir". At the bottom of the form area, there are "Back" and "Continue" buttons. A red arrow points to the "Continue" button. On the right side, there is an "Instructions" box with text: "Use the 'Edit' feature to reflect any changes to the title that may have occurred during review." and "Please be sure that any changes to 'Author(s)' are shared and confirmed by your co-authors." Below that, it says: "If you are sure of the changes you've made, select 'Save' then 'Continue.' Otherwise, use 'Reset' to return to the original information." At the very bottom of the page, there is a footer with links for "Home", "Contact & Support", "Nondiscrimination Policy", and "Privacy & Opting Out of Cookies", along with a copyright notice: "© Copyright 2025 IEEE - All rights reserved. Use of this Web site signifies your agreement to the IEEE Terms & Conditions".

مرحله ۵- مربع مربوطه را تیک زده و روی دکمه Continue کلیک کنید.



The screenshot shows the IEEE Publication Agreement interface. At the top, it says "IEEE.org | IEEE Xplore | IEEE Support Center". The main heading is "IEEE Publication Agreement" with a progress indicator showing steps 1 through 5, with step 2 highlighted. Below this is "STEP 2: Confirm article originality and signature authority".

Under "IEEE Policies on Plagiarism:", the article title is "Frequency Prediction of Electricity Grids Using Holt-Winters Algorithm" and authors are "Arshya Tayebi, Seyed Amir Mohammad Lahaghi, Behrooz Zaker".

A text box explains: "Publication with IEEE is subject to the policies and procedures as described in the IEEE PSPB Operations Manual. Authors must ensure that their Work meets the requirements as stated in Section 8.2.1 of the IEEE PSPB Operations Manual, including provisions covering originality, authorship, author responsibilities and author misconduct."

A checkbox is checked and labeled: "I have read and agree to IEEE policies related to plagiarism and other forms of publishing misconduct." A red arrow points to this checkbox.

At the bottom left is a "Back" button and at the bottom right is a "Continue" button, both highlighted with red boxes and red arrows.

On the right side, there are two informational panels: "About Plagiarism" and "About Similarity Check".

مرحله ۶- گزینه مشخص شده را انتخاب کنید و روی دکمه Continue کلیک کنید.

Step 2: Confirm article originality and signature authority

▶ You are about to sign a publication agreement for this article. Are you authorized to sign?

Article Title: Frequency Prediction of Electricity Grids Using Holt-Winters Algorithm  
Authors: Arshya Tayebi, Seyed Amir Mohammad Lahaghi, Behrooz Zaker

Yes, I am authorized to sign the publication agreement and over the age of 18.  
Please click the Continue button. There is no need to fill in the First Name, Last Name, and Email address below.

No, I am NOT authorized to sign the publication agreement or over the age of 18.  
Please provide contact information for the person who is authorized to sign the copyright and over the age of 18

First Name:  
Enter First Name

Last Name:  
Enter last Name

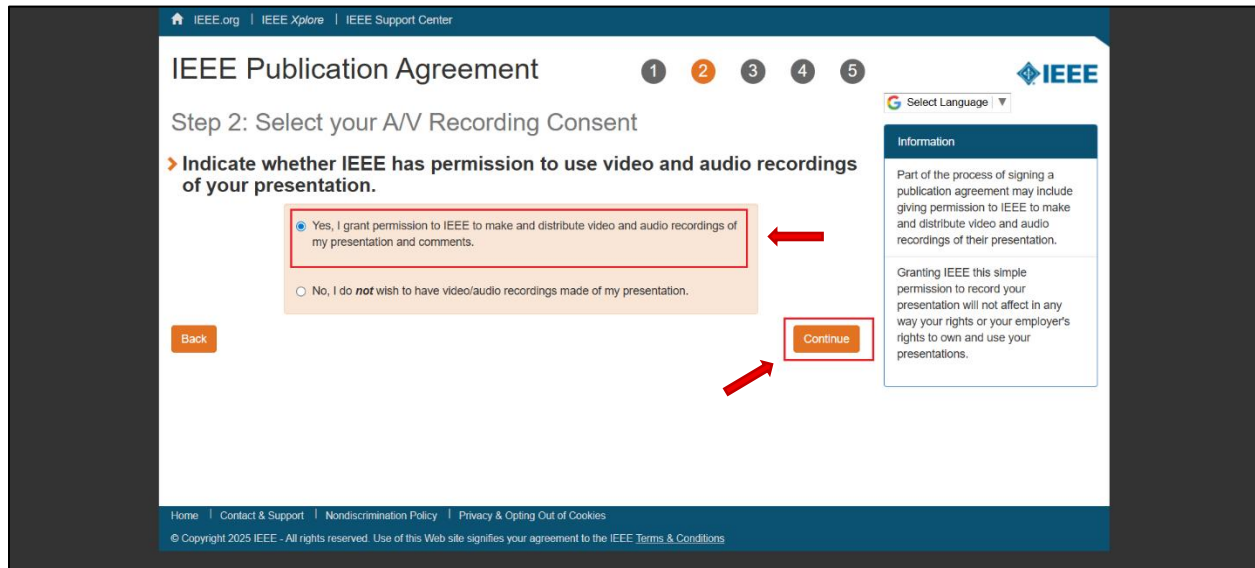
E-mail:  
Enter Email

Back Continue

Select Language

Please Note:  
Some companies or institutions require that the signing of any legal document be signed by someone in the Business or Legal Office of that company.  
If you are not authorized to sign a publication agreement for this article, then you will need to provide contact information for someone who is authorized to sign.

مرحله ۷- گزینه مشخص شده را انتخاب کنید و Continue را کلیک کنید.



IEEE.org | IEEE Xplore | IEEE Support Center

## IEEE Publication Agreement

1 2 3 4 5

Select Language

### Step 2: Select your A/V Recording Consent

Indicate whether IEEE has permission to use video and audio recordings of your presentation.

Yes, I grant permission to IEEE to make and distribute video and audio recordings of my presentation and comments.

No, I do **not** wish to have video/audio recordings made of my presentation.

Back

Continue

Information

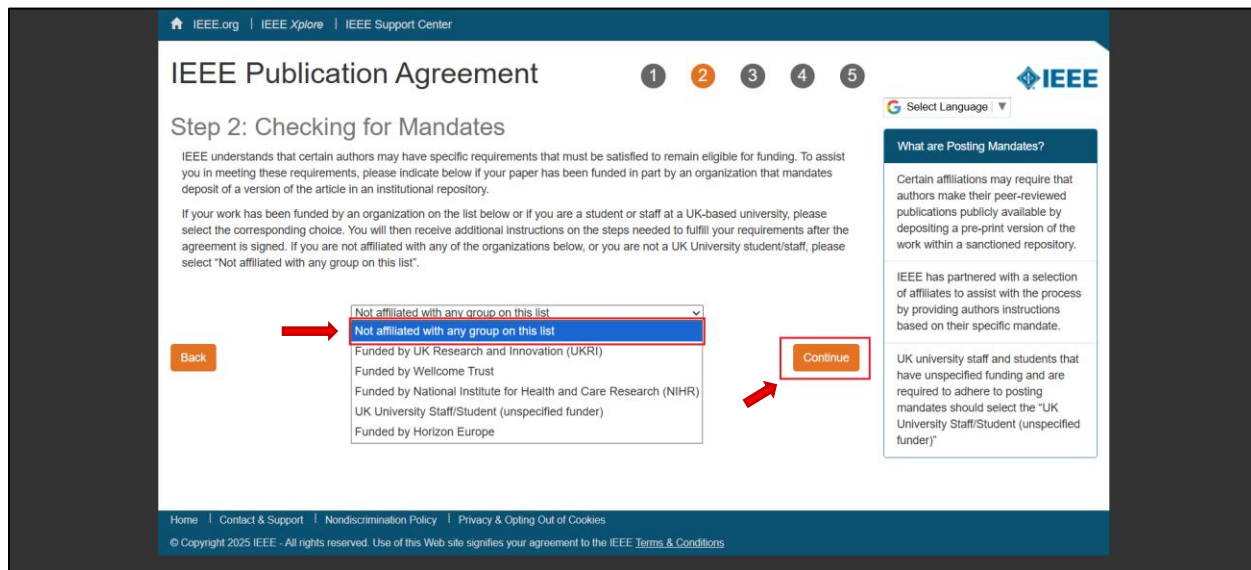
Part of the process of signing a publication agreement may include giving permission to IEEE to make and distribute video and audio recordings of their presentation.

Granting IEEE this simple permission to record your presentation will not affect in any way your rights or your employer's rights to own and use your presentations.

Home | Contact & Support | Nondiscrimination Policy | Privacy & Opting Out of Cookies

© Copyright 2025 IEEE - All rights reserved. Use of this Web site signifies your agreement to the IEEE Terms & Conditions

مرحله ۸ - گزینه مربوطه را از منوی کشویی انتخاب کنید و Continue را کلیک کنید.



The screenshot shows the IEEE Publication Agreement interface. At the top, there are navigation links for IEEE.org, IEEE Xplore, and IEEE Support Center. The main heading is "IEEE Publication Agreement" with a progress indicator showing 5 steps, with step 2 highlighted. Below the heading is the section "Step 2: Checking for Mandates". The text explains that IEEE understands certain authors may have specific requirements for funding and asks them to indicate if their paper has been funded by an organization that mandates deposit of a version of the article in an institutional repository. It also asks if the work has been funded by an organization on the list or if the user is a student or staff at a UK-based university. A dropdown menu is open, showing the option "Not affiliated with any group on this list" selected. Other options include "Funded by UK Research and Innovation (UKRI)", "Funded by Wellcome Trust", "Funded by National Institute for Health and Care Research (NIHR)", "UK University Staff/Student (unspecified funder)", and "Funded by Horizon Europe". A "Back" button is on the left and a "Continue" button is on the right. A sidebar on the right titled "What are Posting Mandates?" provides additional information. At the bottom, there are links for Home, Contact & Support, Nondiscrimination Policy, and Privacy & Opting Out of Cookies, along with a copyright notice for 2025 IEEE.

مرحله ۹- گزینه مربوط به وضعیت تحصیل/اشتغال را انتخاب کنید و Continue را کلیک کنید. نویسندگان در حال تحصیل یا اشتغال در ایران باید گزینه آخر را انتخاب کنند.



IEEE.org | IEEE Xplore | IEEE Support Center

## IEEE Publication Agreement

1 2 3 4 5

Select Language |

### Step 3: Select the appropriate publication agreement

► Please select your employment status:

- Employed by a Crown Government
- Employed by the European Commission
- Employed by the United States Government
- None of the above

Back Continue

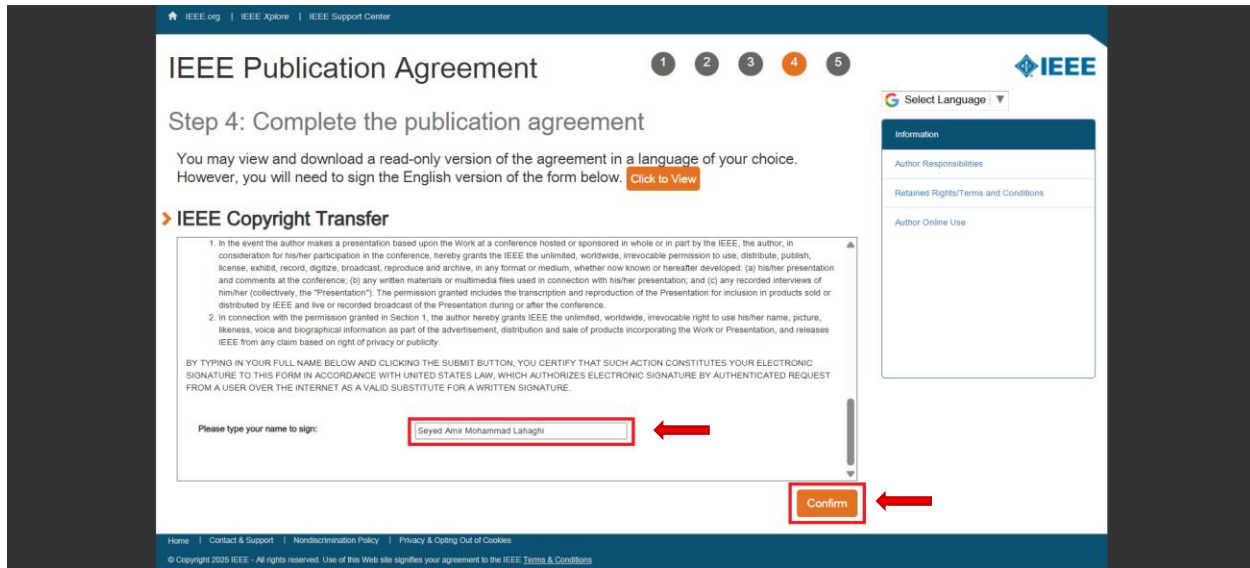
**Employment status = copyright status**

An author's copyright status is determined to a large extent by the type of employer for whom the author works. For example, if you are employed by the U.S. Government, and you are the sole author of your paper, then you should select "Employed by United States Government."

Similarly, if you are the sole author and you are employed by a Crown Government (or if you and all your coauthors are Crown Government employees), then copyright to your paper will remain with the Crown Government. You should select "Employed by a Crown Government."

Home | Contact & Support | Nondiscrimination Policy | Privacy & Opting Out of Cookies

مرحله ۱۰- نام و نام خانوادگی خود را در محل مشخص شده تایپ نموده و روی دکمه Confirm کلیک کنید.



IEEE.org | IEEE Xplore | IEEE Support Center

## IEEE Publication Agreement

1 2 3 4 5

### Step 4: Complete the publication agreement

You may view and download a read-only version of the agreement in a language of your choice. However, you will need to sign the English version of the form below. [Click to View](#)

#### IEEE Copyright Transfer

1. In the event the author makes a presentation based upon the Work at a conference hosted or sponsored in whole or in part by the IEEE, the author, in consideration for his/her participation in the conference, hereby grants the IEEE the unlimited, worldwide, irrevocable permission to use, distribute, publish, license, exhibit, record, digitize, broadcast, reproduce and archive, in any format or medium, whether now known or hereafter developed: (a) his/her presentation and comments at the conference; (b) any written materials or multimedia files used in connection with his/her presentation; and (c) any recorded interviews of him/her (collectively, the "Presentation"). The permission granted includes the transcription and reproduction of the Presentation for inclusion in products sold or distributed by IEEE and live or recorded broadcast of the Presentation during or after the conference.

2. In connection with the permission granted in Section 1, the author hereby grants IEEE the unlimited, worldwide, irrevocable right to use his/her name, picture, likeness, voice and biographical information as part of the advertisement, distribution and sale of products incorporating the Work or Presentation, and releases IEEE from any claim based on right of privacy or publicity.

BY TYPING IN YOUR FULL NAME BELOW AND CLICKING THE SUBMIT BUTTON, YOU CERTIFY THAT SUCH ACTION CONSTITUTES YOUR ELECTRONIC SIGNATURE TO THIS FORM IN ACCORDANCE WITH UNITED STATES LAW, WHICH AUTHORIZES ELECTRONIC SIGNATURE BY AUTHENTICATED REQUEST FROM A USER OVER THE INTERNET AS A VALID SUBSTITUTE FOR A WRITTEN SIGNATURE.

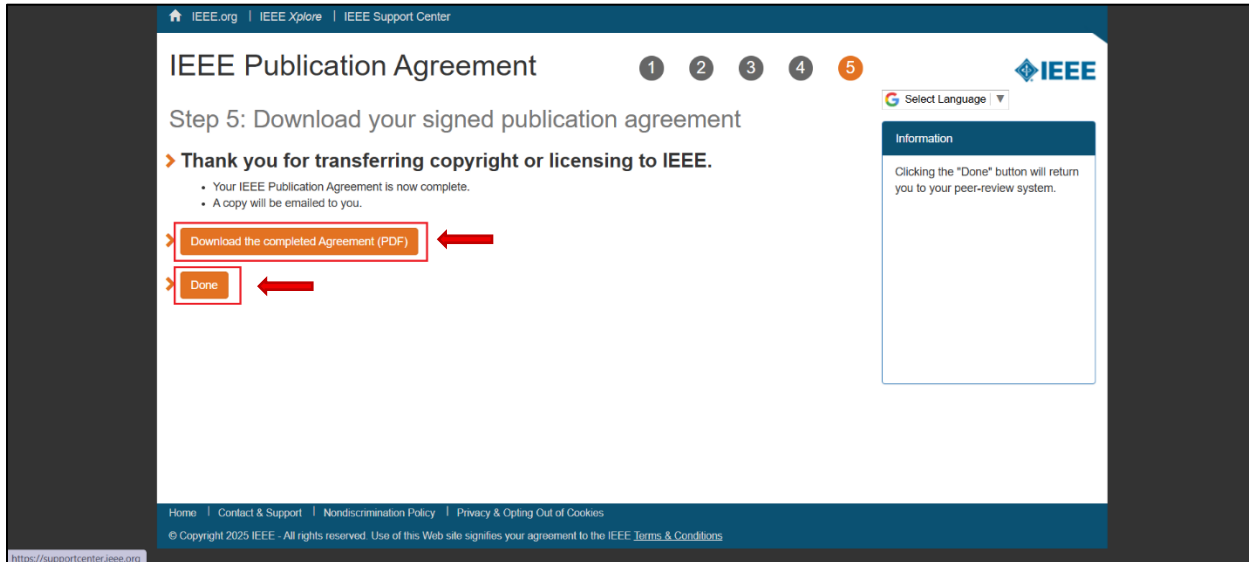
Please type your name to sign:

[Confirm](#)

Home | Contact & Support | Nondiscrimination Policy | Privacy & Opting Out of Cookies

© Copyright 2025 IEEE - All rights reserved. Use of this Web site signifies your agreement to the IEEE [Terms & Conditions](#)

مرحله ۱۱- با کلیک روی دکمه **Download the completed Agreement (PDF)** حتما فرم تکمیل شده را دانلود و سپس روی دکمه Done کلیک کنید.  
این فرم در مراحل آتی باید از طریق پنل کاربری کنفرانس ارسال شود پس دانلود آن الزامی است.



IEEE.org | IEEE Xplore | IEEE Support Center

## IEEE Publication Agreement

Step 5: Download your signed publication agreement

**Thank you for transferring copyright or licensing to IEEE.**

- Your IEEE Publication Agreement is now complete.
- A copy will be emailed to you.

[Download the completed Agreement \(PDF\)](#)

[Done](#)

Information

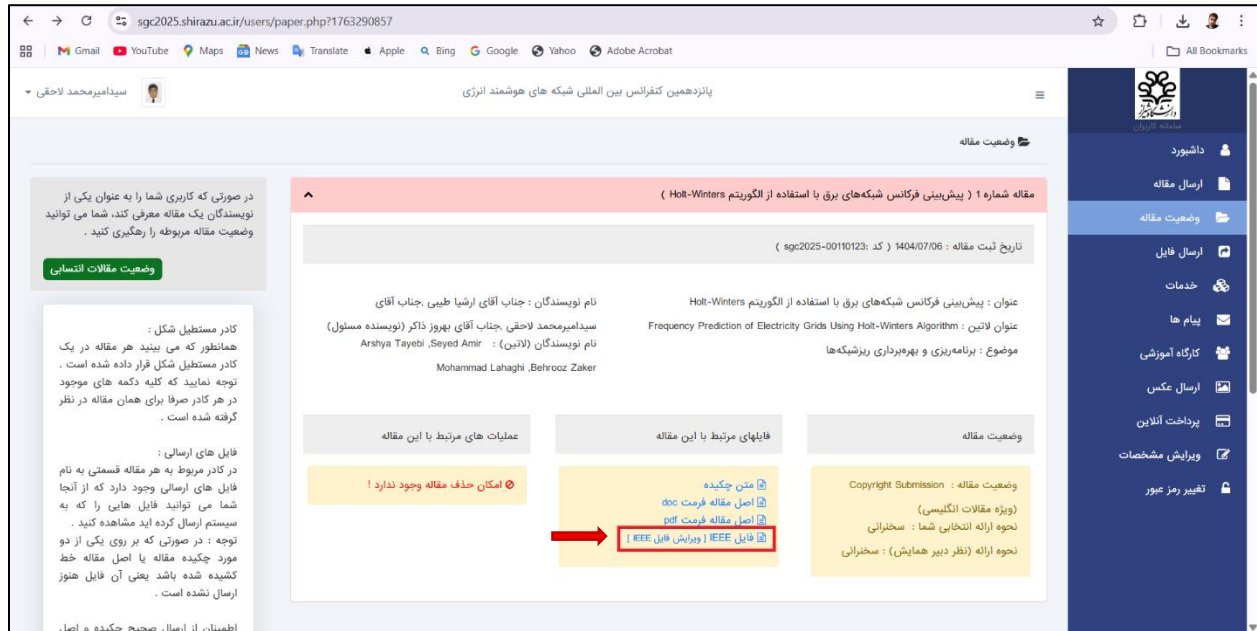
Clicking the "Done" button will return you to your peer-review system.

Home | Contact & Support | Nondiscrimination Policy | Privacy & Opting Out of Cookies

© Copyright 2025 IEEE - All rights reserved. Use of this Web site signifies your agreement to the IEEE Terms & Conditions

<https://supportcenter.ieee.org>

مرحله ۱۲- در این مرحله شما به پنل کاربری خود در سایت کنفرانس باز خواهید گشت. مطابق شکل زیر گزینه "فایل IEEE (ویرایش فایل IEEE)" برای شما قابل نمایش می شود. روی گزینه "ویرایش فایل IEEE" کلیک کنید و فایل دانلود شده از مرحله قبل را آپلود کنید.



پانزدهمین کنفرانس بین المللی شبکه های هوشمند انرژی

وضعیت مقاله

مقاله شماره 1 (پیش‌بینی فرکانس شبکه‌های برق با استفاده از الگوریتم Holt-Winters)

تاریخ ثبت مقاله : 1404/07/06 ( کد : sgc2025-00110123 )

عنوان : پیش‌بینی فرکانس شبکه‌های برق با استفاده از الگوریتم Holt-Winters  
عنوان لاتین : Frequency Prediction of Electricity Grids Using Holt-Winters Algorithm  
موضوع : برنامه‌ریزی و بهره‌برداری ریزشبکه‌ها

نام نویسندگان : جناب آقای ارشیا طبیبی، جناب آقای سیدامیرمحمد لاحقی، جناب آقای بهروز ذاکر (نویسنده مسؤل)  
نام نویسندگان (لاتین) : Arshya Tayebi, Seyed Amir Mohammad Lahaghti, Behrooz Zaker

وضعیت مقاله

فایلهای مرتبط با این مقاله

وضعیت مقاله : Copyright Submission (ویژه مقالات انگلیسی) نحوه ارائه انتخابی شما : سخنرانی نحوه ارائه (نظر دبیر همایش) : سخنرانی

فایلهای مرتبط با این مقاله

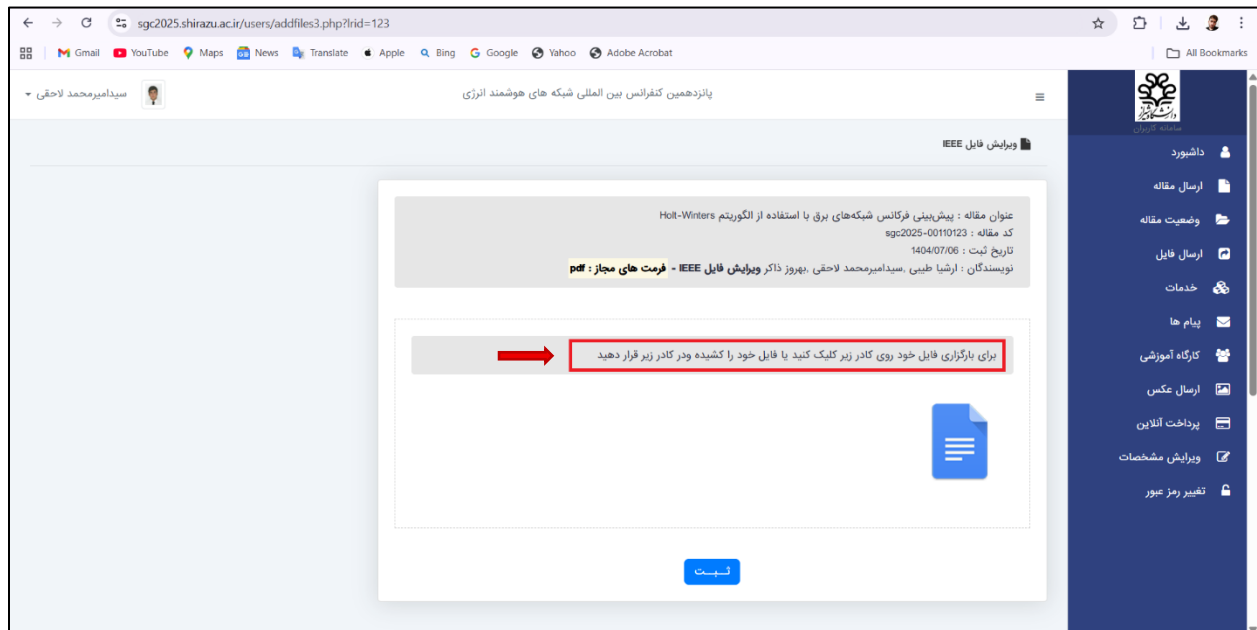
ممنون چهکده  
اصل مقاله فرمت doc  
اصل مقاله فرمت pdf  
فایل IEEE | ویرایش فایل IEEE

وضعیت مقالات انتسابی

در صورتی که کاربری شما را به عنوان یکی از نویسندگان یک مقاله معرفی کند، شما می توانید وضعیت مقاله مربوطه را رهگیری کنید .

کادر مستطیل شکل : همانطور که می بینید هر مقاله در یک کادر مستطیل شکل قرار داده شده است . توجه نمایید که کلیه دکمه های موجود در هر کادر صرفا برای همان مقاله در نظر گرفته شده است .

فایل های ارسالی : در کادر مربوط به هر مقاله قسمتی به نام فایل های ارسالی وجود دارد که از آنجا شما می توانید فایل هایی را که به سیستم ارسال کرده اید مشاهده کنید . توجه : در صورتی که بر روی یکی از دو مورد چکیده مقاله یا اصل مقاله خط کشیده شده باشد یعنی آن فایل هنوز ارسال نشده است .



پانزدهمین کنفرانس بین المللی شبکه های هوشمند انرژی

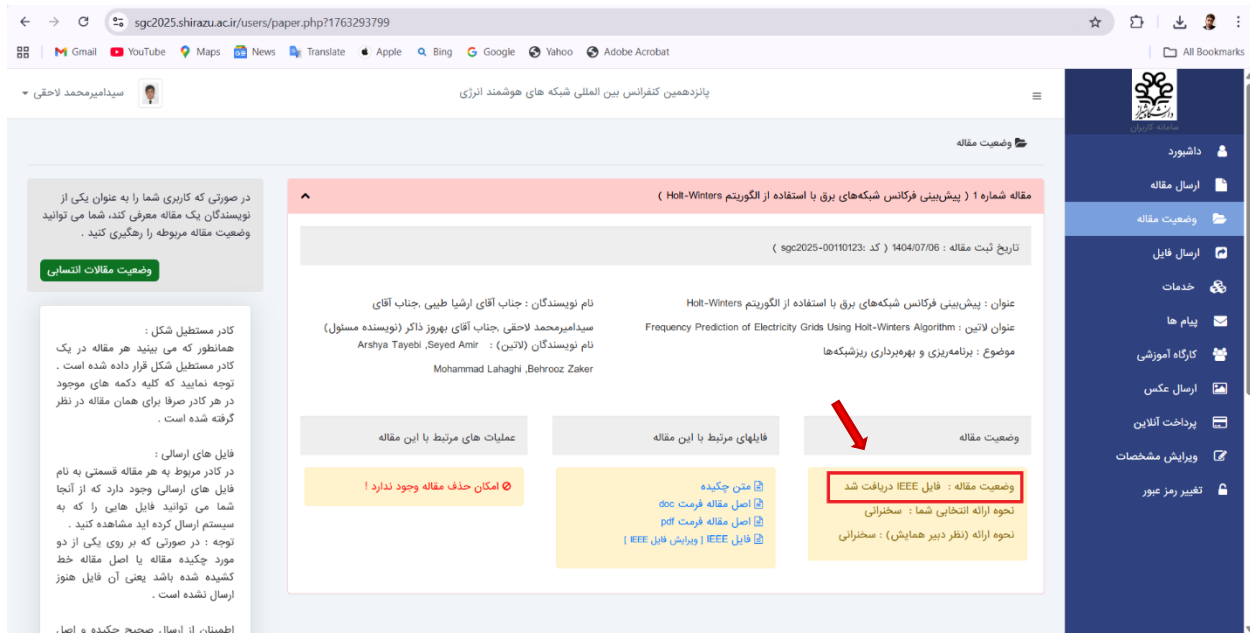
ویرایش فایل IEEE

عنوان مقاله : پیش‌بینی فرکانس شبکه‌های برق با استفاده از الگوریتم Holt-Winters  
کد مقاله : sgc2025-00110123  
تاریخ ثبت : 1404/07/06  
نویسندگان : ارشیا طبیبی، سیدامیرمحمد لاحقی، بهروز ذاکر | **ویرایش فایل IEEE - فرمت های مجاز : pdf**

برای بارگذاری فایل خود روی کادر زیر کلیک کنید یا فایل خود را کشیده و در کادر زیر قرار دهید

ثبت

مرحله ۱۳- پس از انجام مراحل فوق، وضعیت مقاله به "فایل IEEE دریافت شد" تغییر خواهد کرد.



خواهشمند است فرم دانلود شده در مرحله ۱۱ به همراه عنوان و کد اختصاصی مقاله را به ایمیل انتشارات کنفرانس به آدرس [sgc2025pub@gmail.com](mailto:sgc2025pub@gmail.com) نیز ارسال نمایید.

## ۲- مراحل ثبت IEEE PDF eXpress

**توجه:** در صورت وجود جدول در مقاله، قالبی که قبلاً ارائه شده را اصلاح کنید و کپشن مربوط به هر جدول را در بالای آن قرار دهید.

**توجه:** تمامی فونت‌ها را در فایل Word، حتماً embed کنید.

طبق اعلام قبلی کمیته علمی، شرایط و قوانین IEEE از جمله سرقت ادبی، درصد مشابهت و تولید متن توسط هوش مصنوعی قبل از ایندکس شدن بررسی خواهد شد و در صورت تخطی از شرایط فوق، کنفرانس تعهدی برای انتشار و ایندکس شدن مقالات نخواهد داشت.

برای اضافه کردن Header عنوان کنفرانس، به صورت زیر در سمت چپ بالای Header در تمام صفحات نسخه نهایی (فایل Word) اضافه شود:

15<sup>th</sup> Smart Grid Conference (SGC2025)

### Preparation of a Formatted Conference Paper for the 2025 International Smart Grid Conference (SGC)

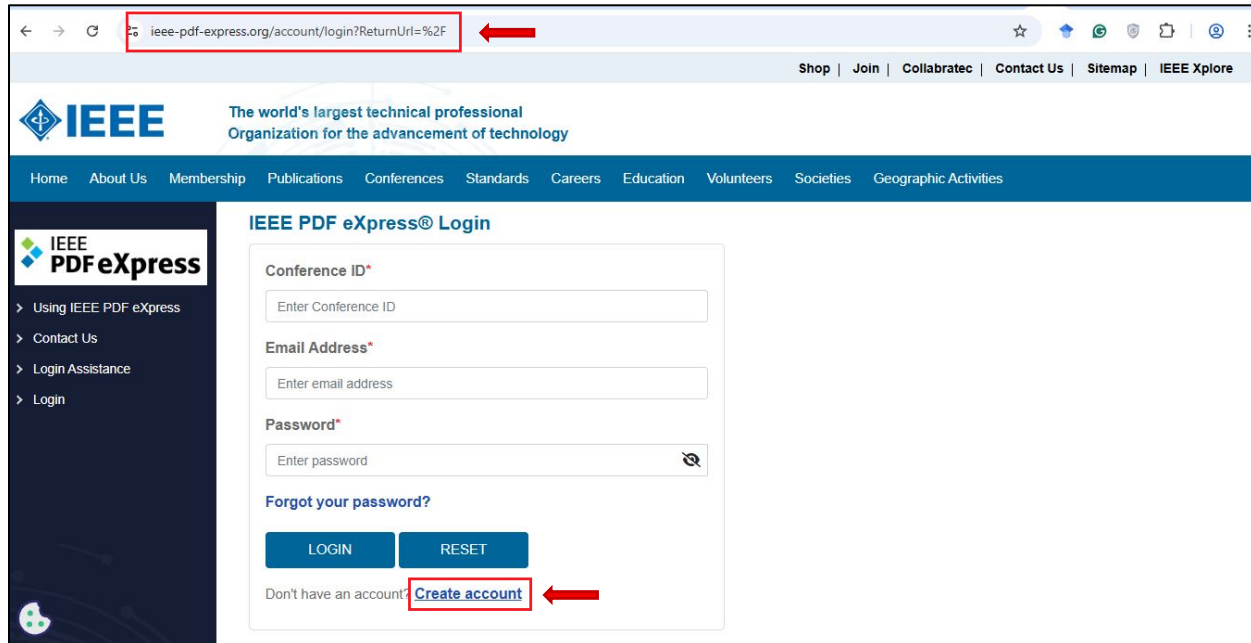
برای اضافه کردن Footer، کد حق کپی رایت ©2025 IEEE 979-8-3315-8119-0/25/\$31.00 در سمت چپ پایین فقط صفحه اول اضافه شود:

979-8-3315-8119-0/25/\$31.00 ©2025 IEEE

❖ شماره صفحات در متن مقاله حذف شود.

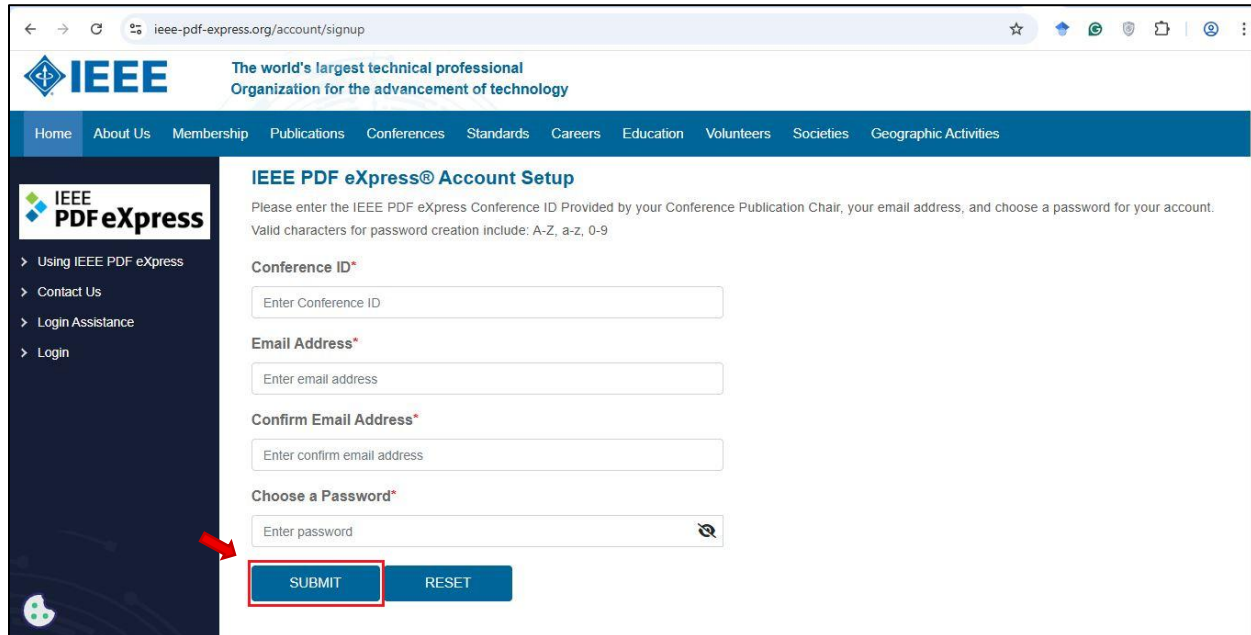
فقط فایل PDF مورد تایید و اعتبار سنجی شده توسط IEEE PDF eXpress برای ایندکس پذیرفته می شود. لذا برای تهیه این فایل، مطابق راهنمای گام به گام پیش رو اقدام کنید:

مرحله ۱- جهت ساخت حساب کاربری وارد سایت <https://ieeepdf-express.org/> شوید و روی عبارت Create account کلیک نمایید.



مرحله ۲- در ادامه شناسه کنفرانس، ایمیل خود و رمز ورود به حساب کاربری را وارد نمایید و بر روی گزینه SUBMIT کلیک کنید.

شناسه کنفرانس (Conference ID): 69320X



IEEE PDF eXpress Account Setup

Please enter the IEEE PDF eXpress Conference ID Provided by your Conference Publication Chair, your email address, and choose a password for your account.  
Valid characters for password creation include: A-Z, a-z, 0-9

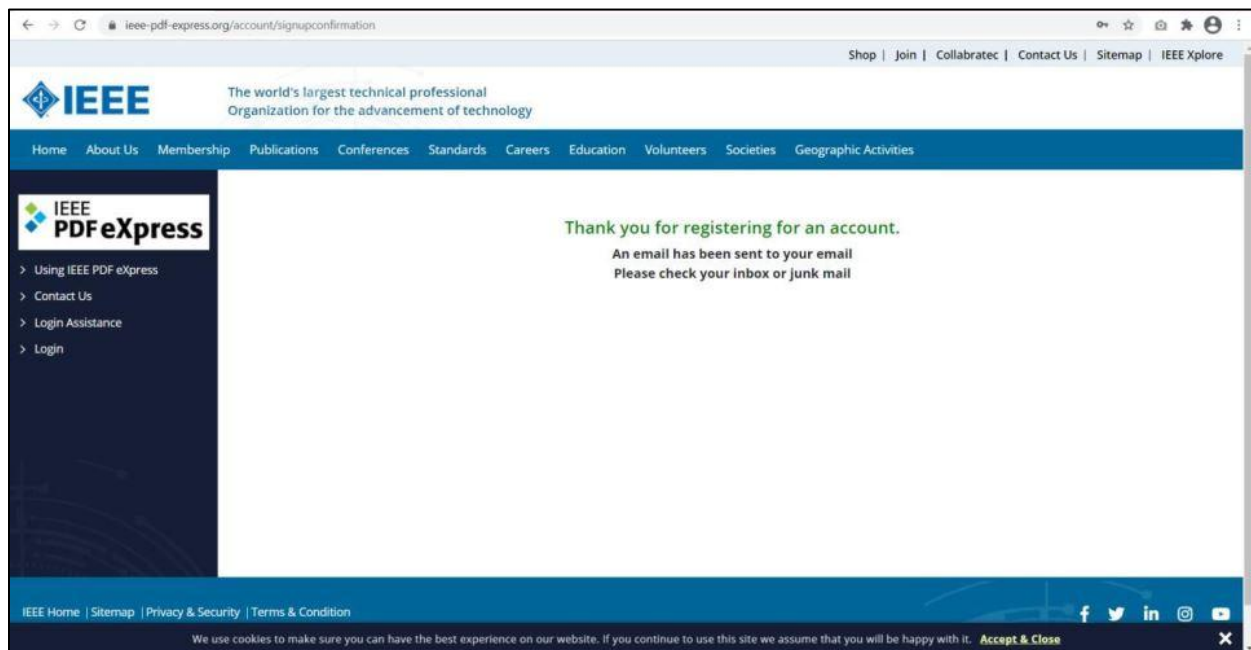
Conference ID\*

Email Address\*

Confirm Email Address\*

Choose a Password\*

SUBMIT RESET



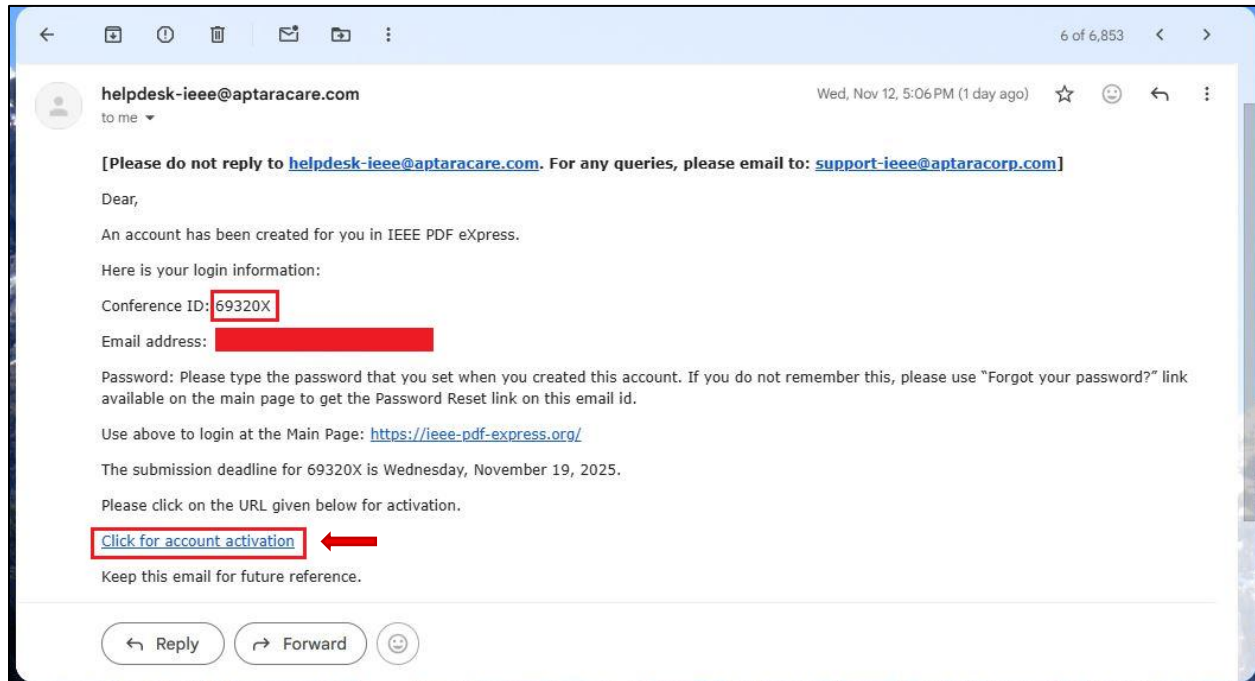
Thank you for registering for an account.

An email has been sent to your email  
Please check your inbox or junk mail

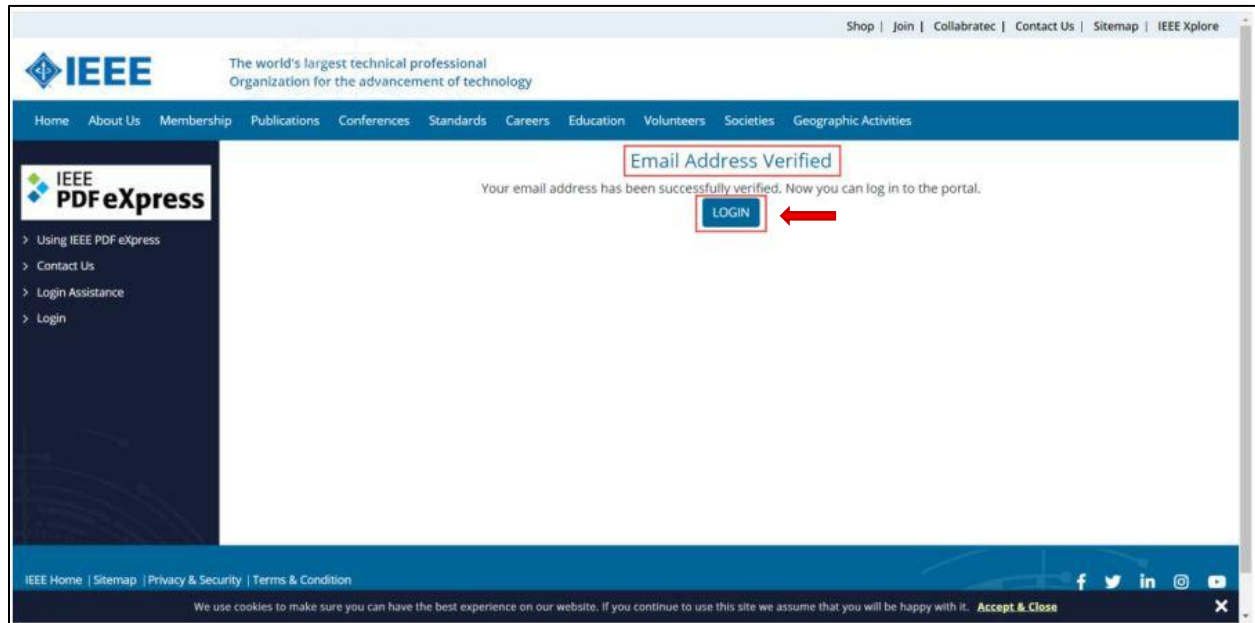
IEEE Home | Sitemap | Privacy & Security | Terms & Condition

We use cookies to make sure you can have the best experience on our website. If you continue to use this site we assume that you will be happy with it. [Accept & Close](#)

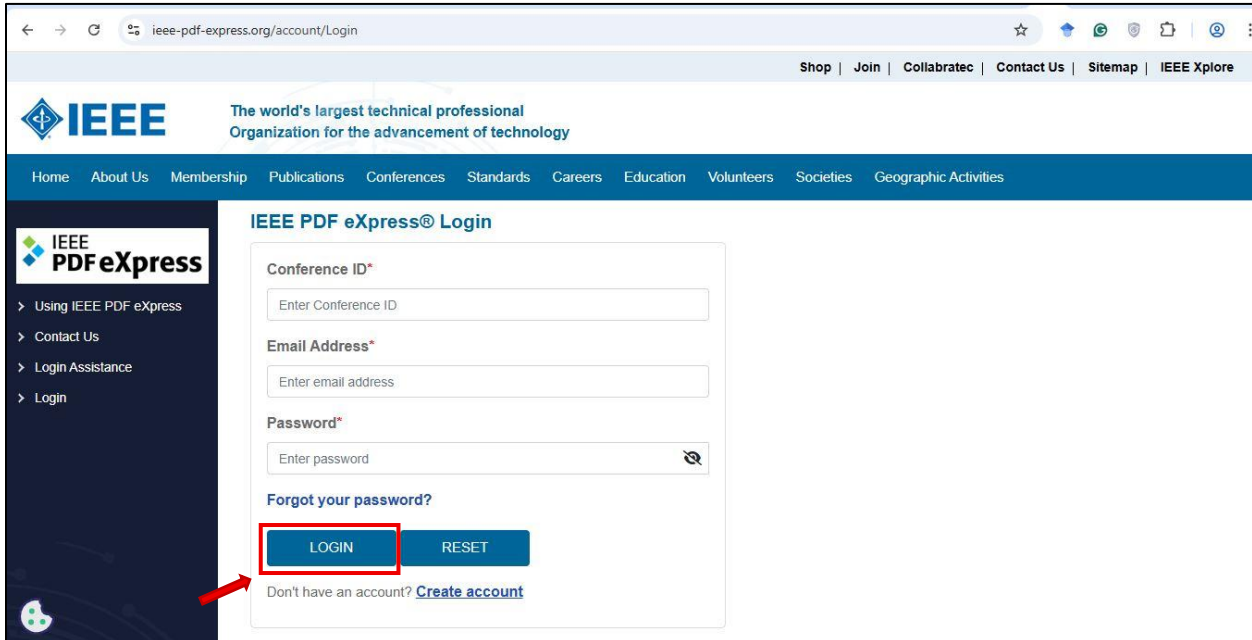
مرحله ۳- در ادامه ایمیلی از طرف IEEE PDF eXpress برای شما ارسال می شود. روی گزینه Click for account activation کلیک کنید.



مرحله ۴- در صورت فعال شدن حساب کاربری، پیام زیر را مشاهده می کنید. برای وارد شدن به حساب کاربری، بر روی LOGIN کلیک کنید.



مرحله ۵- با وارد کردن اطلاعات حساب کاربری خود، وارد حساب خود شوید.  
شناسه کنفرانس (Conference ID): **69320X**



ieeee-pdf-express.org/account/Login

Shop | Join | Collaborate | Contact Us | Sitemap | IEEE Xplore

**IEEE** The world's largest technical professional Organization for the advancement of technology

Home About Us Membership Publications Conferences Standards Careers Education Volunteers Societies Geographic Activities

**IEEE PDF eXpress**

- > Using IEEE PDF eXpress
- > Contact Us
- > Login Assistance
- > Login

### IEEE PDF eXpress® Login

Conference ID\*

Email Address\*

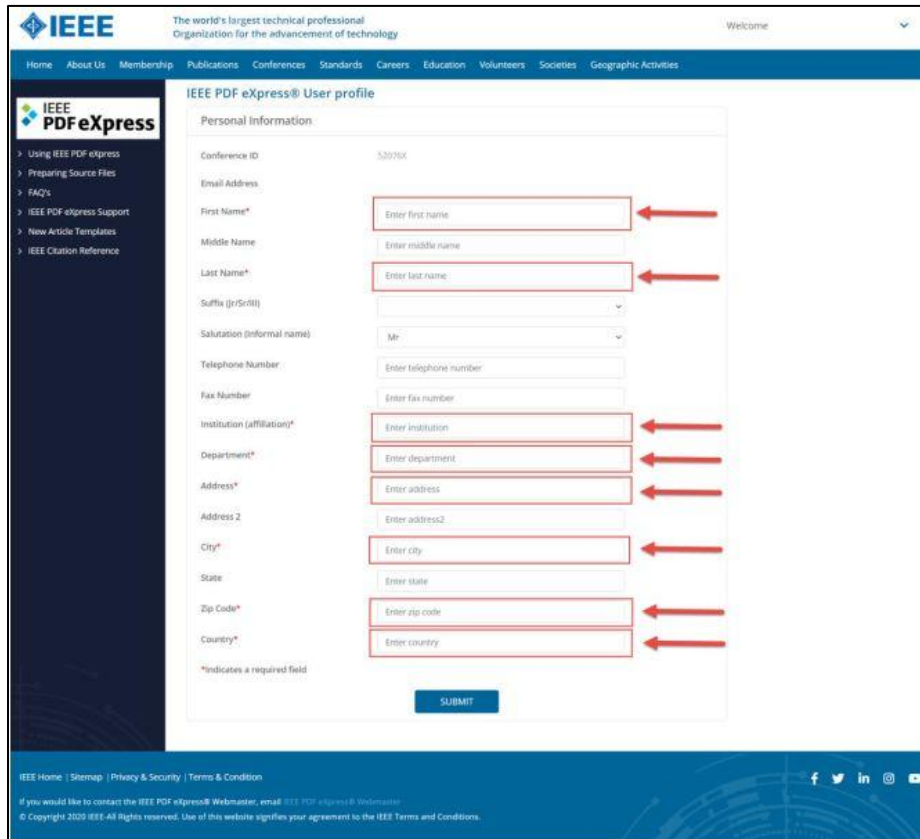
Password\*

Forgot your password?

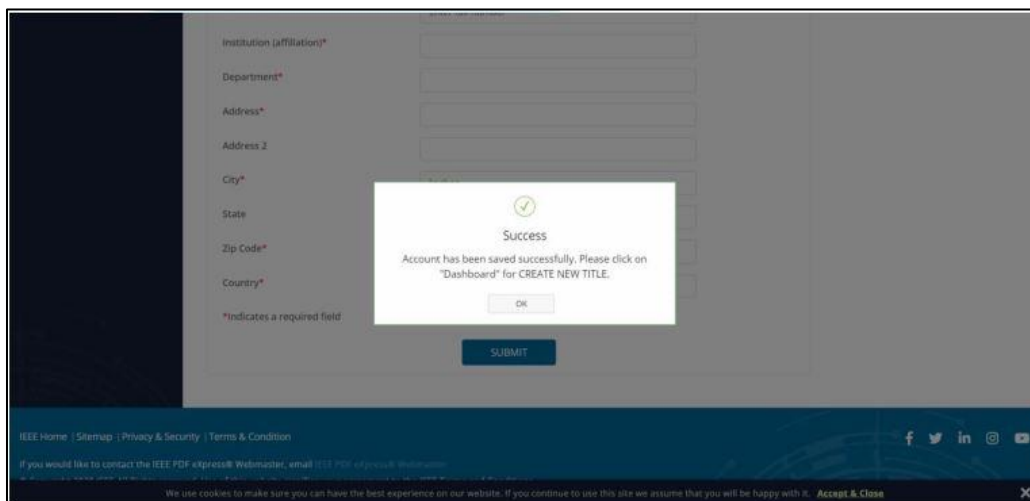
**LOGIN** **RESET**

Don't have an account? [Create account](#)

مرحله ۶- پس از ورود به حساب کاربری، مشخصات فردی خود را تکمیل کنید و بر روی دکمه SUBMIT کلیک کنید.

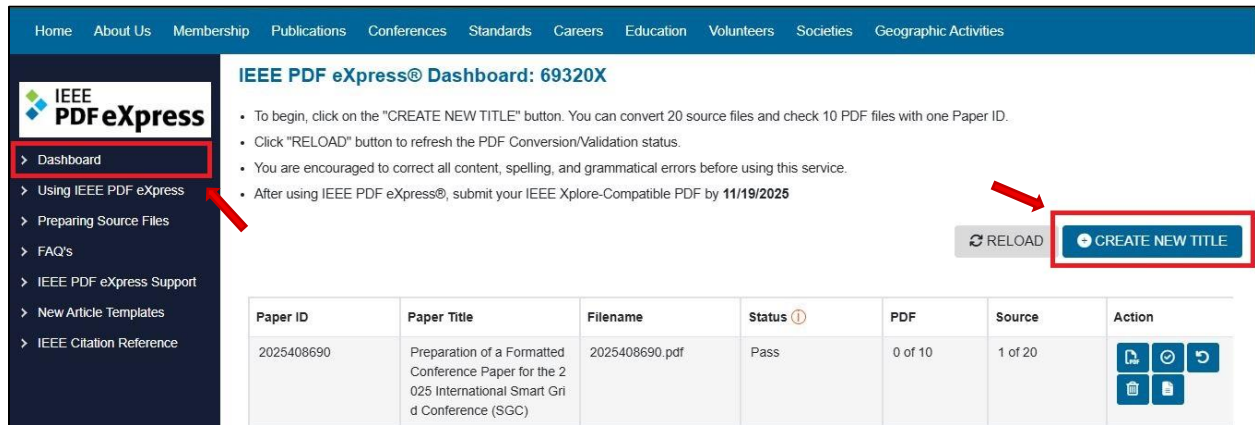


در صورت ثبت موفق اطلاعات، پیام زیر را مشاهده می کنید.




مرحله ۷- در ادامه از حساب کاربری خود خارج شوید و مجدداً با وارد کردن اطلاعات مورد نیاز وارد حساب کاربری خود شوید.

مرحله ۸- ابتدا از طریق نوار کناری وارد بخش Dashboard شده و سپس در صفحه باز شده روی گزینه CREATE NEW TITLE کلیک کنید.

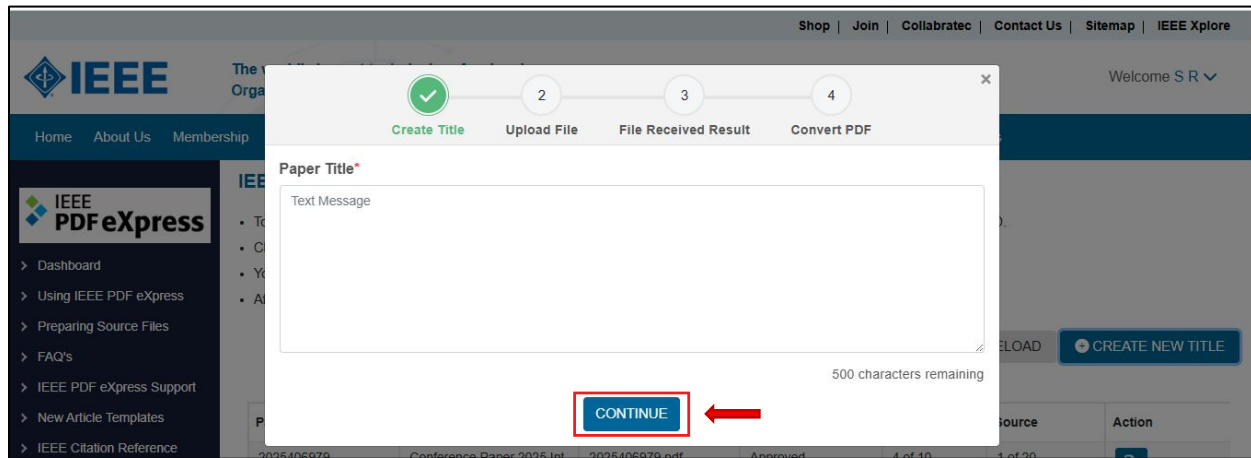


IEEE PDF eXpress@ Dashboard: 69320X

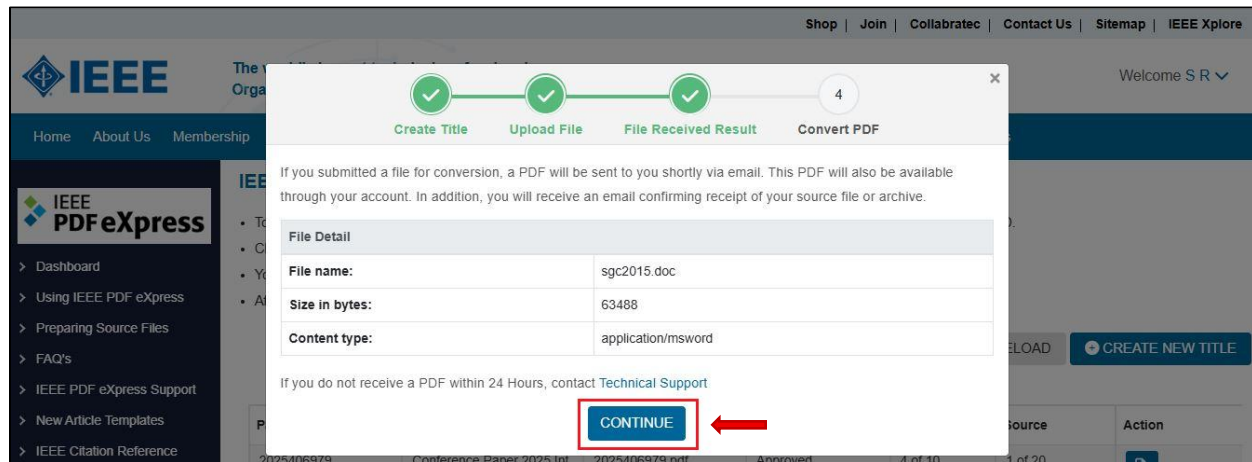
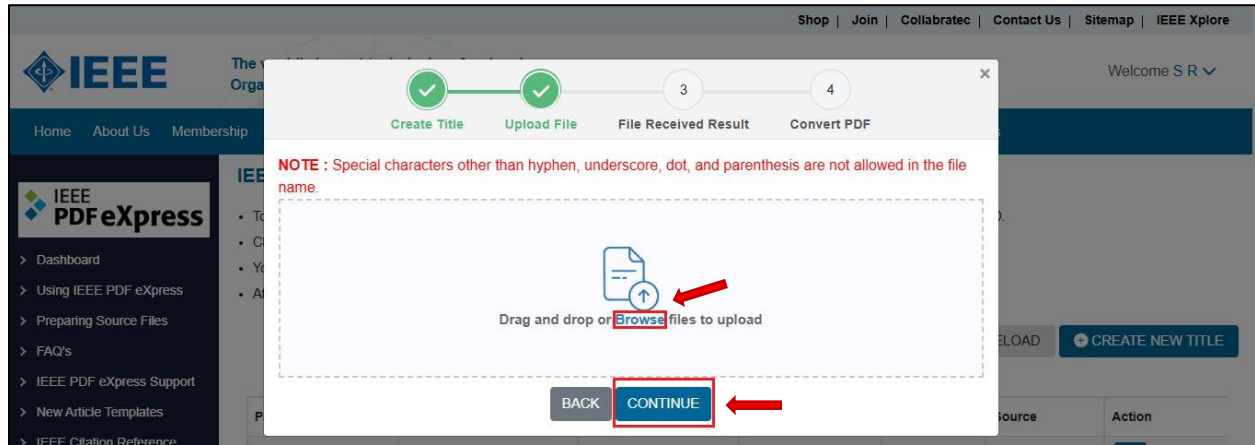
- To begin, click on the "CREATE NEW TITLE" button. You can convert 20 source files and check 10 PDF files with one Paper ID.
- Click "RELOAD" button to refresh the PDF Conversion/Validation status.
- You are encouraged to correct all content, spelling, and grammatical errors before using this service.
- After using IEEE PDF eXpress®, submit your IEEE Xplore-Compatible PDF by 11/19/2025

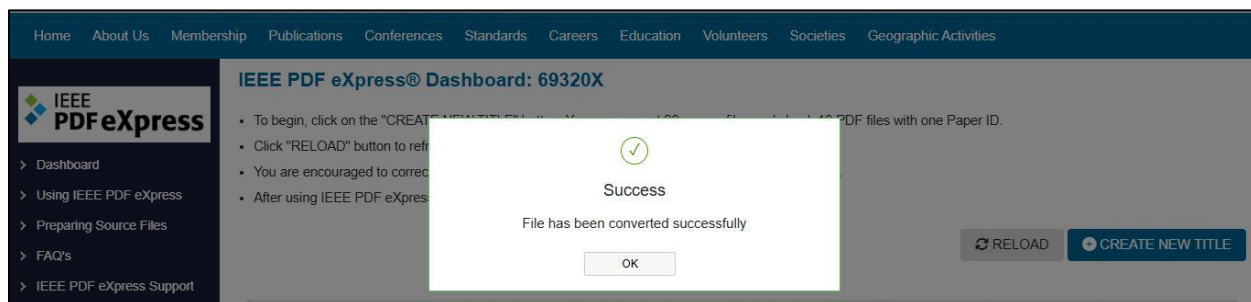
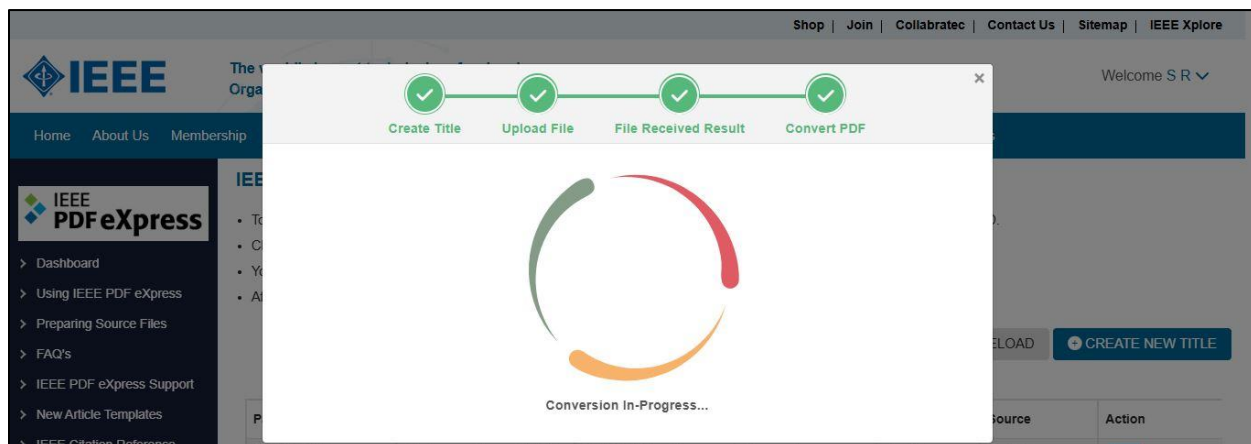
Paper ID	Paper Title	Filename	Status	PDF	Source	Action
2025408690	Preparation of a Formatted Conference Paper for the 2025 International Smart Grid Conference (SGC)	2025408690.pdf	Pass	0 of 10	1 of 20	

مرحله ۹- عنوان مقاله خود را وارد کنید و روی دکمه CONTINUE کلیک کنید.

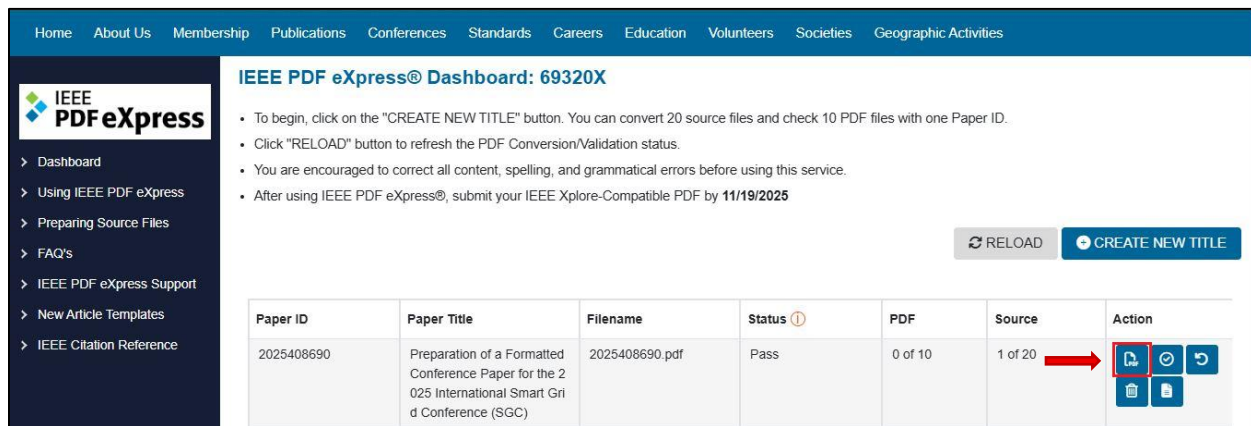


مرحله ۱۰- فایل نهایی Word (نه PDF) مقاله خود را از طریق گزینه Browse بارگذاری کنید و گزینه CONTINUE را بزنید. مراحل بعد را به صورت زیر طی کنید. اگر خطایی رخ داد فایل خطا را با کلیک بر روی مثلث خطر بخوانید.










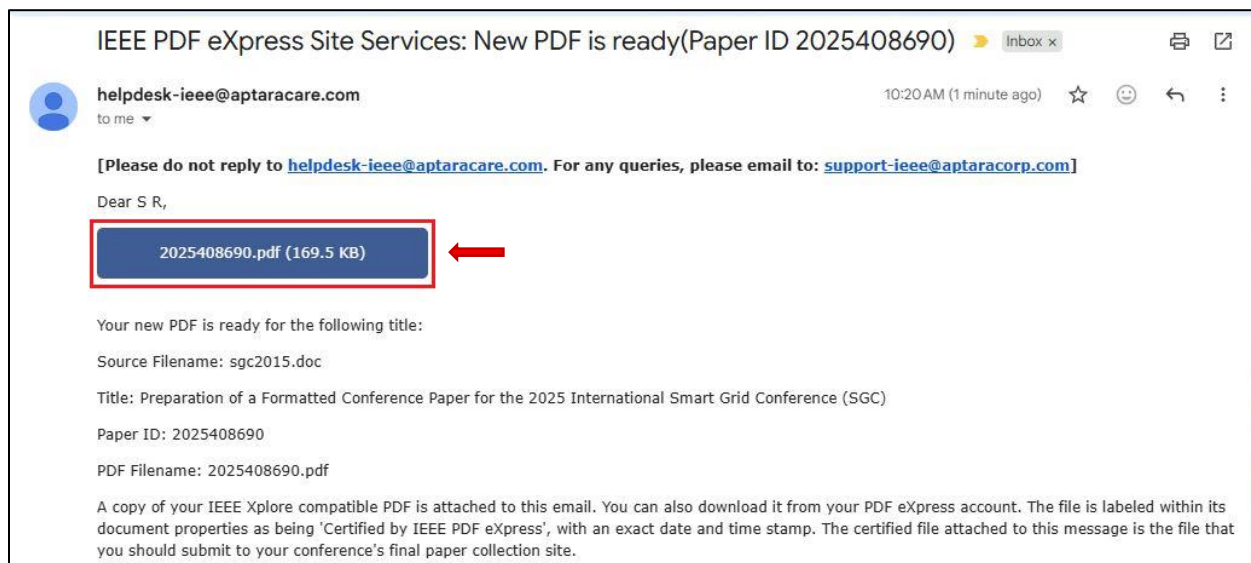
مرحله ۱۱- فایل PDF مقاله از طریق گزینه مشخص شده در شکل قابل دانلود است. همچنین ایمیلی شامل لینک دانلود برای نویسنده ارسال خواهد شد که از طریق آن نیز می توانید نسخه PDF مقاله را دانلود کنید.



IEEE PDF eXpress® Dashboard: 69320X

- To begin, click on the "CREATE NEW TITLE" button. You can convert 20 source files and check 10 PDF files with one Paper ID.
- Click "RELOAD" button to refresh the PDF Conversion/Validation status.
- You are encouraged to correct all content, spelling, and grammatical errors before using this service.
- After using IEEE PDF eXpress®, submit your IEEE Xplore-Compatible PDF by **11/19/2025**

Paper ID	Paper Title	Filename	Status	PDF	Source	Action
2025408690	Preparation of a Formatted Conference Paper for the 2025 International Smart Grid Conference (SGC)	2025408690.pdf	Pass	0 of 10	1 of 20	    



IEEE PDF eXpress Site Services: New PDF is ready(Paper ID 2025408690)

helpdesk-ieee@aptaracare.com to me

[Please do not reply to [helpdesk-ieee@aptaracare.com](mailto:helpdesk-ieee@aptaracare.com). For any queries, please email to: [support-ieee@aptaracorp.com](mailto:support-ieee@aptaracorp.com)]

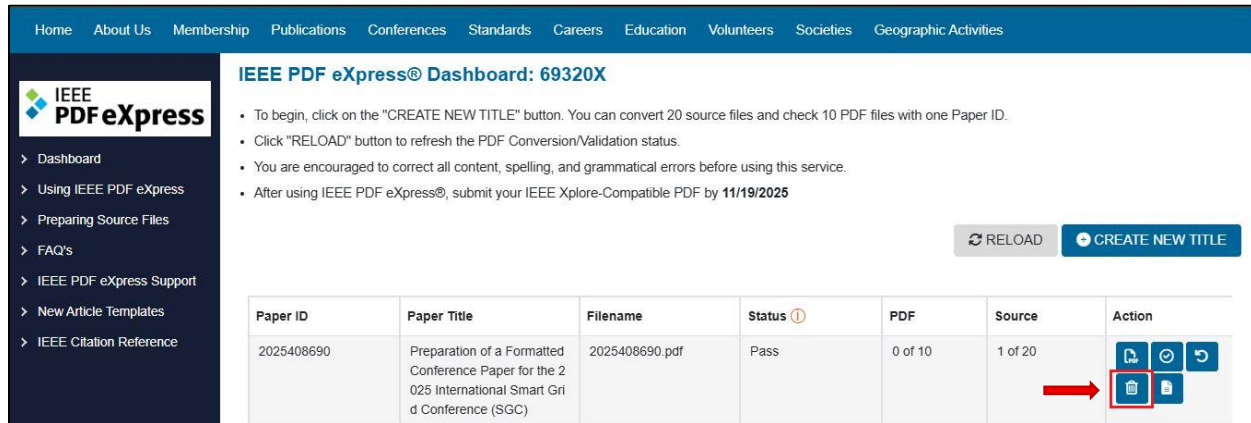
Dear S R,

**2025408690.pdf (169.5 KB)**

Your new PDF is ready for the following title:  
 Source Filename: sgc2015.doc  
 Title: Preparation of a Formatted Conference Paper for the 2025 International Smart Grid Conference (SGC)  
 Paper ID: 2025408690  
 PDF Filename: 2025408690.pdf

A copy of your IEEE Xplore compatible PDF is attached to this email. You can also download it from your PDF eXpress account. The file is labeled within its document properties as being 'Certified by IEEE PDF eXpress', with an exact date and time stamp. The certified file attached to this message is the file that you should submit to your conference's final paper collection site.


مرحله ۱۲- در صورت مشاهده به هم ریختگی در ساختار PDF می‌توانید مقاله را REMOVE کنید و مراحل ۸ تا ۱۱ را تکرار کنید. توجه کنید که این قابلیت حداکثر **۱۰ مرتبه** قابل انجام است.



IEEE PDF eXpress® Dashboard: 69320X

- To begin, click on the "CREATE NEW TITLE" button. You can convert 20 source files and check 10 PDF files with one Paper ID.
- Click "RELOAD" button to refresh the PDF Conversion/Validation status.
- You are encouraged to correct all content, spelling, and grammatical errors before using this service.
- After using IEEE PDF eXpress®, submit your IEEE Xplore-Compatible PDF by 11/19/2025

RELOAD CREATE NEW TITLE

Paper ID	Paper Title	Filename	Status	PDF	Source	Action
2025408690	Preparation of a Formatted Conference Paper for the 2025 International Smart Grid Conference (SGC)	2025408690.pdf	Pass	0 of 10	1 of 20	

مرحله ۱۳- جهت نهایی کردن فرمت PDF مقاله، گزینه APPROVE را کلیک کنید.

IEEE PDF eXpress® Dashboard: 69320X

- To begin, click on the "CREATE NEW TITLE" button. You can convert 20 source files and check 10 PDF files with one Paper ID.
- Click "RELOAD" button to refresh the PDF Conversion/Validation status.
- You are encouraged to correct all content, spelling, and grammatical errors before using this service.
- After using IEEE PDF eXpress®, submit your IEEE Xplore-Compatible PDF by 11/19/2025

RELOAD CREATE NEW TITLE

Paper ID	Paper Title	Filename	Status	PDF	Source	Action
2025408690	Preparation of a Formatted Conference Paper for the 2025 International Smart Grid Conference (SGC)	2025408690.pdf	Pass	0 of 10	1 of 20	

Confirm

Are you sure you would like to approve the PDF?

YES NO

IEEE PDF eXpress® Dashboard: 69320X

- To begin, click on the "CREATE NEW TITLE" button. You can convert 20 source files and check 10 PDF files with one Paper ID.
- Click "RELOAD" button to refresh the PDF Conversion/Validation status.
- You are encouraged to correct all content, spelling, and grammatical errors before using this service.
- After using IEEE PDF eXpress®, submit your IEEE Xplore-Compatible PDF by 11/19/2025

RELOAD CREATE NEW TITLE

Paper ID	Paper Title	Filename	Status	PDF	Source	Action
2025408690	Preparation of a Formatted Conference Paper for the 2025 International Smart Grid Conference (SGC)	2025408690.pdf	Pass	0 of 10	1 of 20	

Success

Paper approved successfully

OK

IEEE PDF eXpress® Dashboard: 69320X


- To begin, click on the "CREATE NEW TITLE" button. You can convert 20 source files and check 10 PDF files with one Paper ID.
- Click "RELOAD" button to refresh the PDF Conversion/Validation status.
- You are encouraged to correct all content, spelling, and grammatical errors before using this service.
- After using IEEE PDF eXpress®, submit your IEEE Xplore-Compatible PDF by 11/19/2025

RELOAD CREATE NEW TITLE

Paper ID	Paper Title	Filename	Status	PDF	Source	Action
2025408690	Preparation of a Formatted Conference Paper for the 2025 International Smart Grid Conference (SGC)	2025408690.pdf	Pass	0 of 10	1 of 20	

مرحله ۱۴- در نهایت صفحه زیر را مشاهده خواهید کرد.

Home About Us Membership Publications Conferences Standards Careers Education Volunteers Societies Geographic Activities




- > Dashboard
- > Using IEEE PDF eXpress
- > Preparing Source Files
- > FAQ's
- > IEEE PDF eXpress Support
- > New Article Templates
- > IEEE Citation Reference

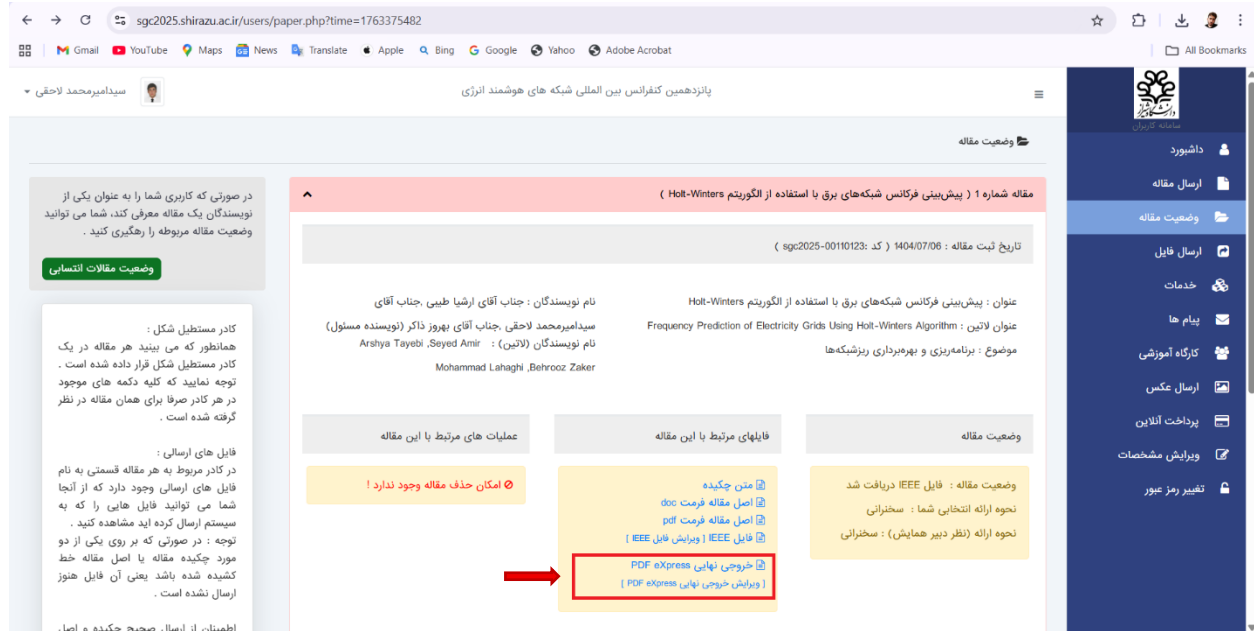
### IEEE PDF eXpress® Dashboard: 69320X

- To begin, click on the "CREATE NEW TITLE" button. You can convert 20 source files and check 10 PDF files with one Paper ID.
- Click "RELOAD" button to refresh the PDF Conversion/Validation status.
- You are encouraged to correct all content, spelling, and grammatical errors before using this service.
- After using IEEE PDF eXpress®, submit your IEEE Xplore-Compatible PDF by **11/19/2025**

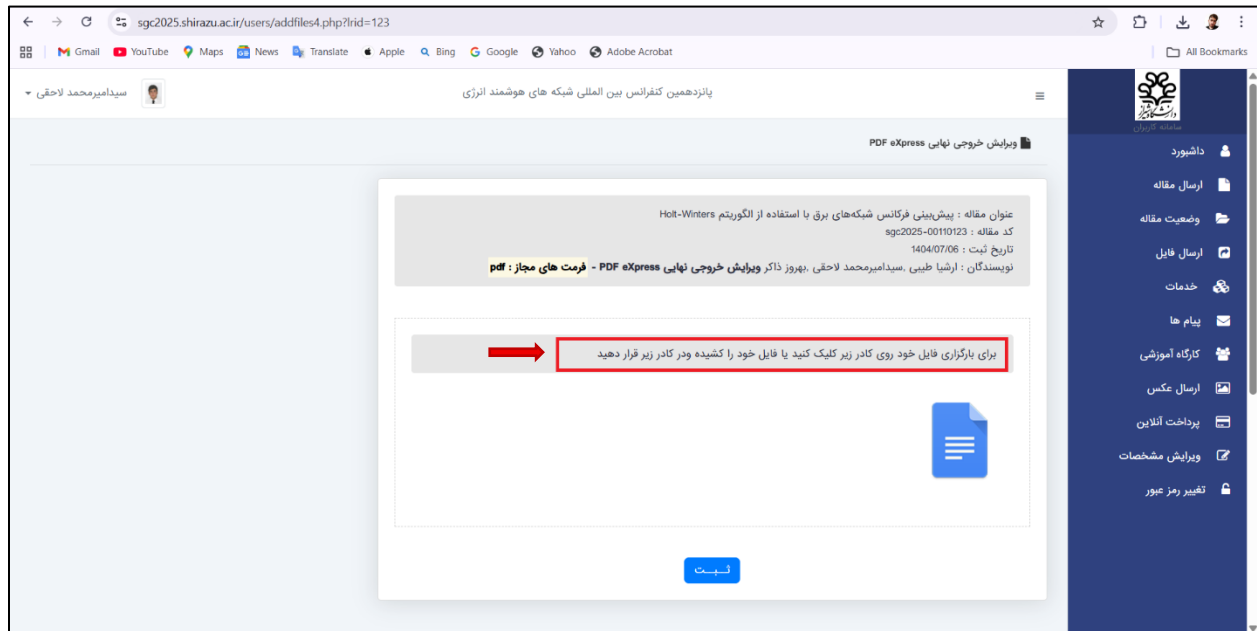
RELOAD
CREATE NEW TITLE

Paper ID	Paper Title	Filename	Status ⓘ	PDF	Source	Action
2025408690	Preparation of a Formatted Conference Paper for the 2025 International Smart Grid Conference (SGC)	2025408690.pdf	Approved	0 of 10	1 of 20	

مرحله ۱۵- وارد پنل کاربری خود در سایت کنفرانس شوید.  
با توجه به شکل، روی گزینه "ویرایش خروجی نهایی PDF eXpress" کلیک کنید.



مرحله ۱۶- با توجه به شکل زیر، فایل دانلود شده در مرحله ۱۱ را آپلود و ثبت کنید.



مرحله ۱۷- در نهایت پس از انجام مراحل فوق، وضعیت مقاله شما به "خروجی نهایی PDF eXpress دریافت شد" تغییر خواهد کرد که به منزله اتمام مراحل میباشد.